

RAPPORT ANNUEL 2022

SERVICE URBANISME



Anne IOTTI – instructeur des autorisations d’urbanisme
Arthur VAUCHY – instructeur des autorisations d’urbanisme, responsable du service

Le Président
Jean-Marie SAILLARD

Le 27/02/23



Communauté de Communes des Lacs & Montagnes du Haut-Doubs
5, Rue de la Caserne
25370 LES HÔPITAUX-NEUFS

SOMMAIRE

- 1. OBJET DE LA MISSION**
- 2. DÉROULEMENT DE LA MISSION**
- 3. ÉVOLUTION DE LA MISSION**
- 4. ÉVOLUTION DU SERVICE**
- 5. RÉSULTAT EXERCICE 2022**
- 6. COMPARAISON EXERCICES 2021-2022**
- 7. MISSIONS ANNEXES**
- 8. CONCLUSION**

ANNEXE 1 : Facturation exercice 2022, semestre 1

ANNEXE 2 : Facturation exercice 2022, semestre 2

1. OBJET DE LA MISSION

Conformément à la mise en place du service, il est demandé de pouvoir produire en fin de chaque année un bilan d'activité du service. Ce travail a pour objectif de présenter une analyse synthétique du fonctionnement du service, des travaux mis en place, de dresser un bilan servant à la répartition de la facturation et de mettre en avant une certaine dynamique du territoire notamment à travers le nombre d'actes produits. Ce bilan est réalisé pour la période du 1^{er} janvier 2022 au 31 décembre 2022. L'objectif est de favoriser la transparence d'un service public mutualisé vis-à-vis des élus et des usagers. Le rapport est à disposition du public sur le site internet de la CCLMHD et est disponible en mairies.

2. DÉROULEMENT DE LA MISSION

Préalablement, le service mutualisé de la Communauté de Communes a effectué un bilan des ressources documentaires dont elle disposait notamment sur les documents de planifications des communes (POS, PLU, des lotissements, cartographies, règlements...) Les agents ont ensuite récupéré les éléments nécessaires auprès de l'Etat représenté par la Direction Départementale des Territoires (DDT) de Besançon, service planification, située au 9 rue Xavier Marmier 25 000 BESANÇON et auprès des communes notamment pour les lotissements ainsi que les versions numérisées des POS/PLU.

Livrable : bilan exercice 2022, de l'instruction, d'accueil du public et du service conseils aux Maires.

DOCUMENTS EXAMINÉS

Carte des communes instruites, type de documents en place

Extraction depuis le logiciel Carte@DS et traitement sous Excel regroupant :

- **Le nombre de dossiers instruits mensuel et par commune**
- **Tableau synthétique par type et par commune du 1^{er} janvier au 31 décembre 2022**
- **Le nombre de personnes accueillies / conseils aux Communes, Maires, Particulier, Professionnels (physique, téléphonique, mailing, RDV terrain)**

Missions Annexes : suivi des PLU, questions d'urbanisme, suivi de l'agent, management, plannings de formation...

DESTINATAIRES DU PRÉSENT DOCUMENT

- **CCLMHD**
- **Les Élus et Agents en charge de l'urbanisme des Communes instruites**
- **Tout usager conformément à la réglementation en vigueur**

3. ÉVOLUTION DE LA MISSION

Le service mutualisé s'est installé le **1^{er} juin 2015** au sein de la **CCMO2L**, pour commencer le **1^{er} juillet 2015** conformément à la **LOI n°2014-366 ALUR** (pour l'accès Au Logement Urbanisme Rénové) du 26 mars 2014 qui a profondément changé le paysage de l'instruction.

L'article L. 422-8 du code de l'urbanisme met fin à la mise à disposition des services de l'État représenté par la DDT pour l'instruction des autorisations d'urbanisme pour toutes les communes compétentes de 10 000 habitants ou appartenant à un EPCI de 10 000 habitants ou plus.

Cette réforme se complète par l'exercice de la compétence obligatoire en matière de délivrance des autorisations d'urbanisme des communes qui se dotent d'une carte communale à compter du 27 mars 2014. Par ailleurs, toutes les communes disposant déjà d'une carte communale et n'ayant pas encore pris la compétence : « délivrance des actes d'urbanisme au nom de la commune » sont devenues automatiquement compétentes à compter du **1^{er} janvier 2017**.

Aujourd'hui le service instruit les autorisations d'urbanisme de **26 communes** membres de la CCLMHD : celles dotées d'un PLU ou en cours d'élaboration, celles dotées d'une Carte Communale et celles qui étaient dotées d'un POS qui sont devenus caducs au 27/03/2017. Le nombre de communes instruites est équivalent à celui de l'année 2021.

Figure 1 : état des lieux des documents d'urbanisme, source service urbanisme CCLMHD janvier 2023

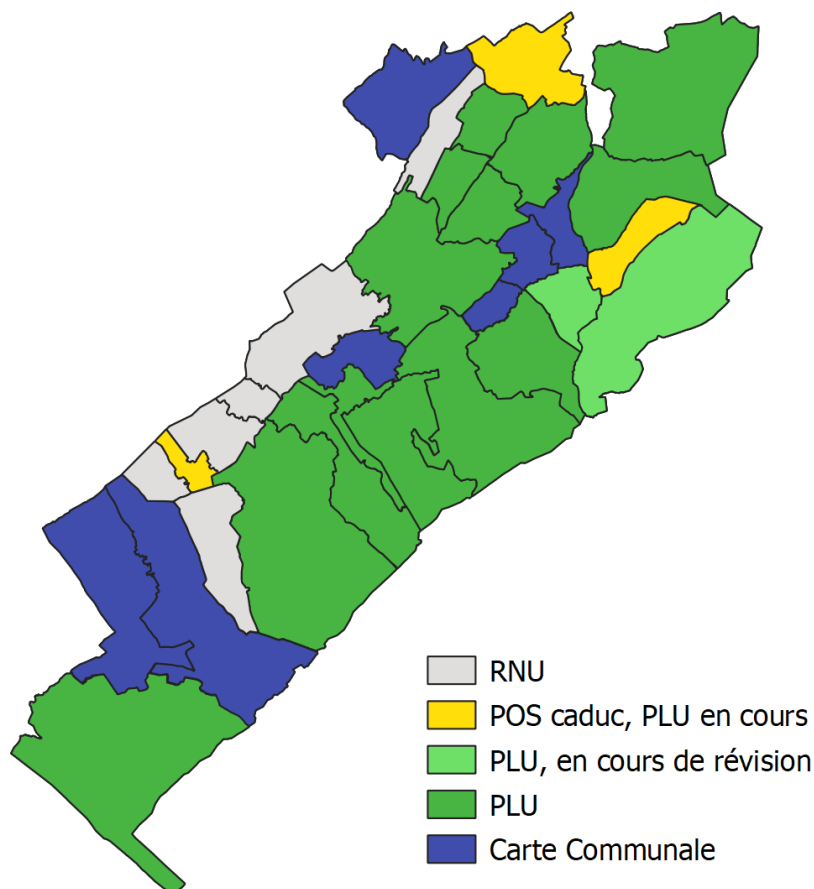


Figure 2 : données statistiques, source INSEE 2020

CODE INSEE	COMMUNE	SUPERFICIE (km ²)	POPULATION (2019)	DENSITÉ	DOCUMENT D'URBANISME	INSTRUCTION
25096	Brey-et-Maison-du-Bois	6,18	163	26	Carte Communale	OUI
25121	Chapelle-des-Bois	39,69	256	6,4	PLU	OUI
25131	Châtelblanc	20,79	110	5,3	Carte Communale	OUI
25142	Chaux-Neuve	28,31	329	12	Carte Communale	OUI
25252	Fourcatier-et-Maison-Neuve	2,75	117	43	Carte Communale	OUI
25263	Gellin	4,87	254	52	PLU	OUI
25318	Jougne	29,03	1850	64	PLU (en révision simplifiée)	OUI
25459	La Planée	13	315	24	Carte Communale	OUI
25320	Labergement-Sainte-Marie	22,12	1218	55	PLU	OUI
25179	Le Crouzet	3,77	61	16	pas de document (RNU)	NON
25254	Les Fourgs	27,99	1400	50	PLU	OUI
25295	Les Grangettes	5,38	308	57	PLU	OUI
25307	Les Hôpitaux-Neufs	6,56	907	138	POS caduc, PLU en cours d'élaboration	OUI
25308	Les Hôpitaux-Vieux	14,21	464	33	PLU	OUI
25464	Les Pontets	6,36	135	21	pas de document (RNU)	NON
25619	Les Villedieu	15,07	199	13	PLU	OUI
25348	Longevilles-Mont-d'Or	13,25	611	46	PLU	OUI
25361	Malbuisson	6,6	851	129	PLU	OUI
25362	Malpas	5,78	286	49	pas de document (RNU)	NON
25380	Métabief	5,76	1411	245	PLU (en révision)	OUI
25405	Montperreux	11,61	829	80	PLU	OUI
25413	Mouthe	38,73	1022	26	PLU	OUI
25442	Oye-et-Pallet	10,45	725	69	POS caduc, PLU en cours d'élaboration	OUI
25451	Petite-Chaux	9,81	152	15	pas de document (RNU)	NON
25483	Reculfoz	2,54	38	15	POS caduc, PLU en cours d'élaboration	OUI
25486	Remoray-Boujeons	15,15	435	29	pas de document (RNU)	NON
25494	Rochejean	24,32	729	30	PLU	OUI
25501	Rondefontaine	2,72	37	14	pas de document (RNU)	NON
25514	Saint-Antoine	4,51	330	73	Carte Communale	OUI
25525	Saint-Point-Lac	4,52	298	66	PLU	OUI
25534	Sarrageois	13,22	194	15	PLU	OUI
25565	Touillon-et-Loutelet	4,72	273	58	Carte Communale	OUI
TOTAL CCLMHD		419,77	16307	39		

4. ÉVOLUTION DU SERVICE

L'année 2022 a vu la mise en action de la dématérialisation de la réception et de l'instruction des demandes d'autorisation à partir du 1^{er} janvier. Diverses évolutions de fonctionnement ont dû être opérées afin de s'adapter aux nouveautés apparues au cours de l'année (raccordement PLAT'AU notamment).

Me Anne IOTTI a progressivement évolué d'un poste d'adjoint administratif à instructeur à part entière. Une répartition des communes entre elle et Mr Arthur VAUCHY a été effectuée.

Le nombre de dossiers traités par le service est en diminution par rapport à l'année 2021. Une diminution de 15,37 % portant le total annuel à 881 dossiers est constatée, alors que le nombre de communes instruites est équivalent à l'année précédente.

5. RÉSULTAT EXERCICE 2022

Les tableaux ci-dessous sont la synthèse des actes instruits par type (DP, PC, PA, PD, CUB, DAME, DAET) et par commune du 1^{er} janvier au 31 décembre 2022.

Pour rappel : il est important de noter que le nombre de dossiers estimatif pondéré dont le service est capable de traiter est estimé à 600 sur une année. En 2022, ce sont 693,9 actes après pondération qui ont été instruits. La tendance est à la baisse après plusieurs années d'augmentation. Le ralentissement s'est amorcé à partir du milieu de l'été, outre celui visible chaque année à cette période.

Nombre d'actes instruits mensuel et par commune entre le 1^{er} janvier et le 31 décembre 2022

	BREY ET MAISON DU BOIS	CHAPELLE DES BOIS	CHÂTELBLANC	CHAUX NEUVE	FOURCATIER MAISON NEUVE	GELLIN	JOUGNE	LA PLANÉE	LABERGEMENT SAINTE MARIE	LES FOURGS	LES GRANGETTES	LES HÔPITAUX NEUFS	LES HÔPITAUX VIEUX	LES VILLEDIEU
JANVIER	0	2	1	1	0	1	7	1	6	3	1	3	2	1
FÉVRIER	2	0	1	2	1	0	7	2	5	1	1	2	2	0
MARS	0	2	1	2	0	0	12	1	8	6	6	9	6	2
AVRIL	2	1	3	2	0	1	8	3	4	5	2	4	2	1
MAI	1	5	2	1	1	3	10	1	5	13	1	4	0	2
JUIN	1	0	0	2	0	1	10	3	6	5	0	3	1	2
JUILLET	1	1	1	7	1	3	15	2	2	5	1	3	2	0
AOÛT	0	0	0	2	0	2	8	0	2	1	1	1	5	0
SEPTEMBRE	2	0	0	1	0	0	3	1	5	6	2	4	4	0
OCTOBRE	2	3	1	1	0	1	8	2	4	0	3	2	2	2
NOVEMBRE	1	0	0	2	0	2	9	1	2	3	0	3	4	0
DÉCEMBRE	1	3	0	0	0	1	1	2	2	1	2	2	0	0
TOTAL	13	17	10	23	3	15	98	19	51	49	20	40	30	10

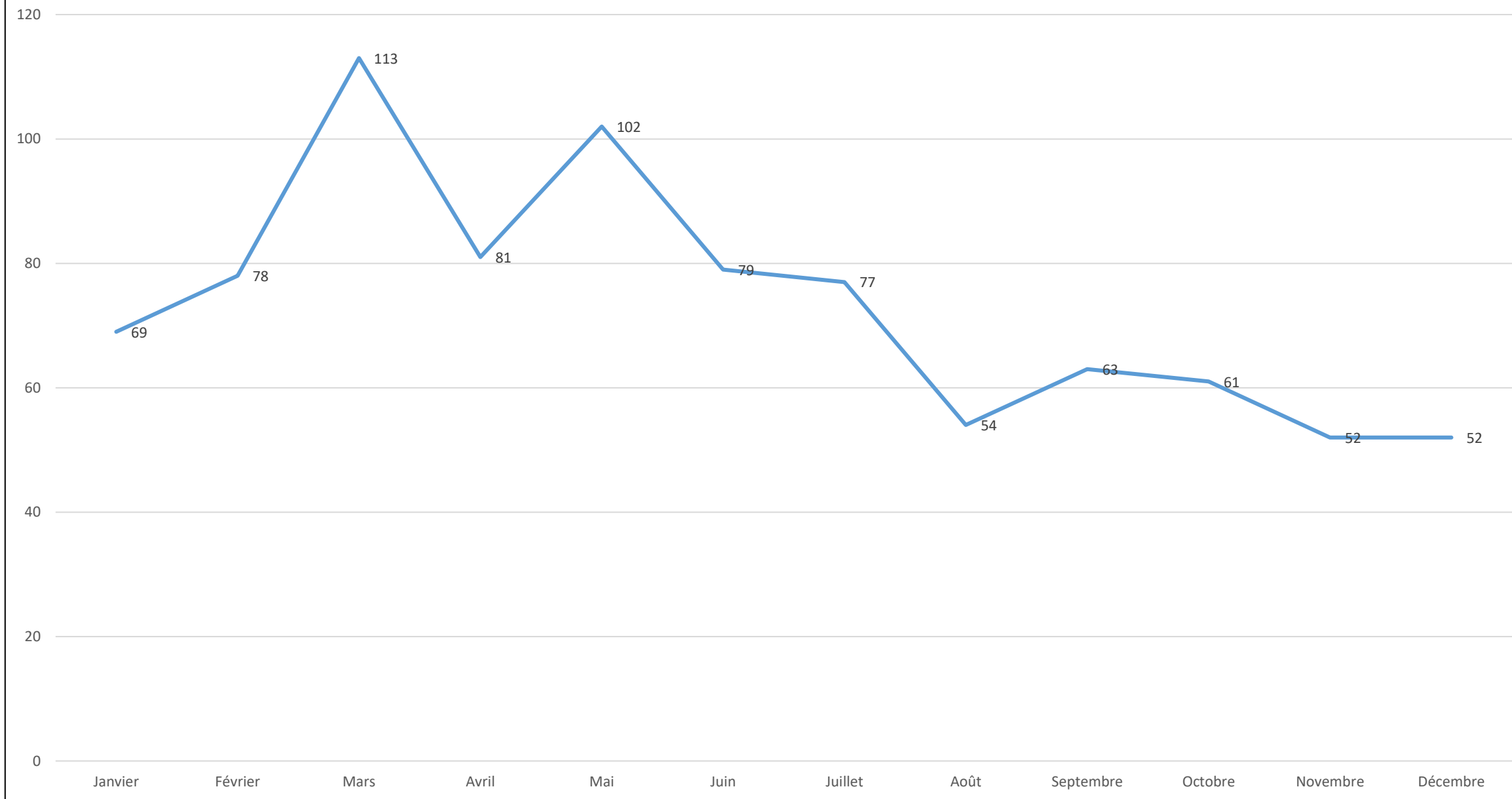
	LONGEVILLES MONT D'OR	MALBUISSON	MÉTABIEF	MONTPERREUX	MOUTHE	OYE ET PALLET	RECUFZOZ	ROCHEJEAN	SAINT ANTOINE	SAINT POINT LAC	SARRAGEOIS	TOUILLON ET LOULETEL	TOTAL
JANVIER	1	1	4	2	11	7	0	6	0	6	0	2	69
FÉVRIER	5	5	12	5	4	2	0	5	5	5	1	3	78
MARS	8	4	6	17	6	3	1	4	2	5	0	2	113
AVRIL	0	4	9	9	8	1	1	6	1	2	1	1	81
MAI	2	3	12	12	5	7	0	5	1	3	3	0	102
JUIN	3	2	8	10	8	1	0	6	1	1	2	3	79
JUILLET	1	2	8	3	4	4	0	4	1	3	2	1	77
AOÛT	1	5	6	5	4	2	0	3	1		1	1	54
SEPTEMBRE	3	5	6	5	10	0	1	3	0	2	0	0	63
OCTOBRE	2	1	10	9	3	0	0	2	0	3	0	0	61
NOVEMBRE	2	2	7	1	2	0	0	4	1	2	4	0	52
DÉCEMBRE	2	4	7	5	8	7	0	2	0	1	1	0	52
TOTAL	30	38	95	83	73	34	3	50	13	33	15	13	881

Nombre d'actes par type et par commune entre le 1^{er} janvier et le 31 décembre 2022

	BREY ET MAISON DU BOIS	CHAPELLE DES BOIS	CHÂTELBLANC	CHAUX NEUVE	FOURCATIER MAISON NEUVE	GELLIN	JOUGNE	LA PLANÉE	LABERGEMENT SAINTE MARIE	LES FOURGS	LES GRANGETTES	LES HÔPITAUX NEUFS	LES HÔPITAUX VIEUX	LES VILLEDIEU
DP	4	9	9	17	2	13	53	8	34	32	14	27	14	7
PC	8	7	1	6	1	2	40	6	15	14	4	9	15	2
CUB	1	1	0	0	0	0	3	4	1	2	2	2	0	1
PA	0	0	0	0	0	0	1	1	0	0	0	2	1	0
PD	0	0	0	0	0	0	1	0	1	1	0	0	0	0
DAME	0	0	0	0	0	0	0	0	0	0	0	0	0	0
TOTAL	13	17	10	23	3	15	98	19	51	49	20	40	30	10

	LONGEVILLES MONT D'OR	MALBUISSON	MÉTABIEF	MONTPERREUX	MOUTHE	OYE ET PALLET	RECUFOZ	ROCHEJEAN	SAINTE ANTOINE	SAINTE POINT LAC	SARRAGEOIS	TOUILLON ET LOULETEL	TOTAL
DP	18	24	73	63	48	26	2	30	11	27	10	8	583
PC	12	11	20	17	17	5	1	17	0	7	5	3	254
CUB	0	0	0	1	1	2	0	0	1	0	0	0	22
PA	0	1	2	2	2	0	0	3	1	2	0	2	20
PD	0	2	0	0	4	1	0	0	0	0	0	0	10
DAME	0	0	0	0	1	0	0	0	0	0	0	0	1
TOTAL	30	38	95	83	73	34	3	50	13	36	15	13	881

NOMBRE MENSUEL DE DOSSIERS EN 2022



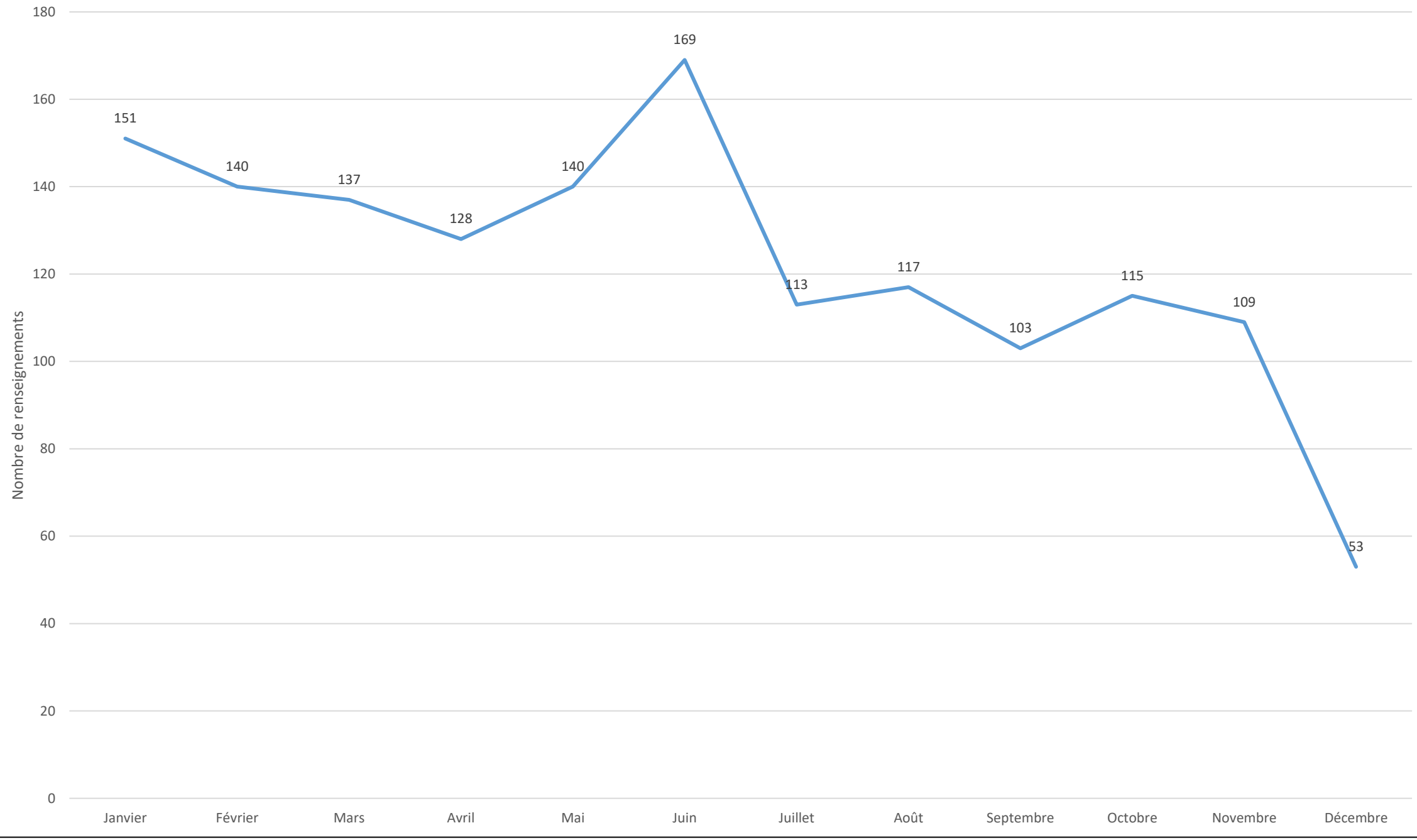
Nombre de RDV/conseils en 2022

1475 appels, rendez-vous et conseils ont été réalisés pour des questions d'urbanisme avant dépôt de dossiers, pour le montage des dossiers ou des conseils liés à l'urbanisme que cela soit pour le public ou pour les communes instruites et/ou des autres communes de la CCLMHD. Ce chiffre est en diminution de 11,36 % par rapport à 2021.

	BREY ET MAISON DU BOIS	CHAPELLE DES BOIS	CHÂTELBLANC	CHAUX NEUVE	FOURCATIER MAISON NEUVE	GELLIN	JOUGNE	LA PLANÉE	LABERGEMENT SAINTE MARIE	LE CROUZET	LES FOURGS	LES GRANGETTES	LES HÔPITAUX NEUFS	LES HÔPITAUX VIEUX	LES PONTETS	LES VILLEDIEU
JANVIER	1	12	8	1	2	1	18	5	8	0	9	1	12	3	0	1
FÉVRIER	4	3	0	4	1	1	18	1	25	0	1	1	6	3	1	0
MARS	3	2	1	0	1	2	22	5	17	0	7	4	9	11	1	1
AVRIL	2	1	4	4	0	6	19	1	13	0	8	0	7	12	0	0
MAI	1	5	2	0	1	0	15	2	8	0	7	2	7	22	1	3
JUIN	3	3	2	4	2	6	16	5	7	0	10	4	9	14	0	5
JUILLET	3	4	1	5	0	2	14	3	7	0	2	1	5	13	1	0
AOÛT	0	0	0	7	0	0	13	3	3	0	4	3	1	9	0	0
SEPTEMBRE	2	2	0	0	0	0	9	4	10	0	2	1	2	5	0	0
OCTOBRE	1	3	1	3	1	0	13	3	9	0	7	0	5	5	0	1
NOVEMBRE	0	3	1	1	1	0	13	3	6	0	6	0	7	7	0	0
DÉCEMBRE	3	6	0	0	0	0	3	0	5	0	2	0	5	4	0	0
TOTAL	23	44	20	29	9	18	173	35	118	0	65	17	75	108	4	11

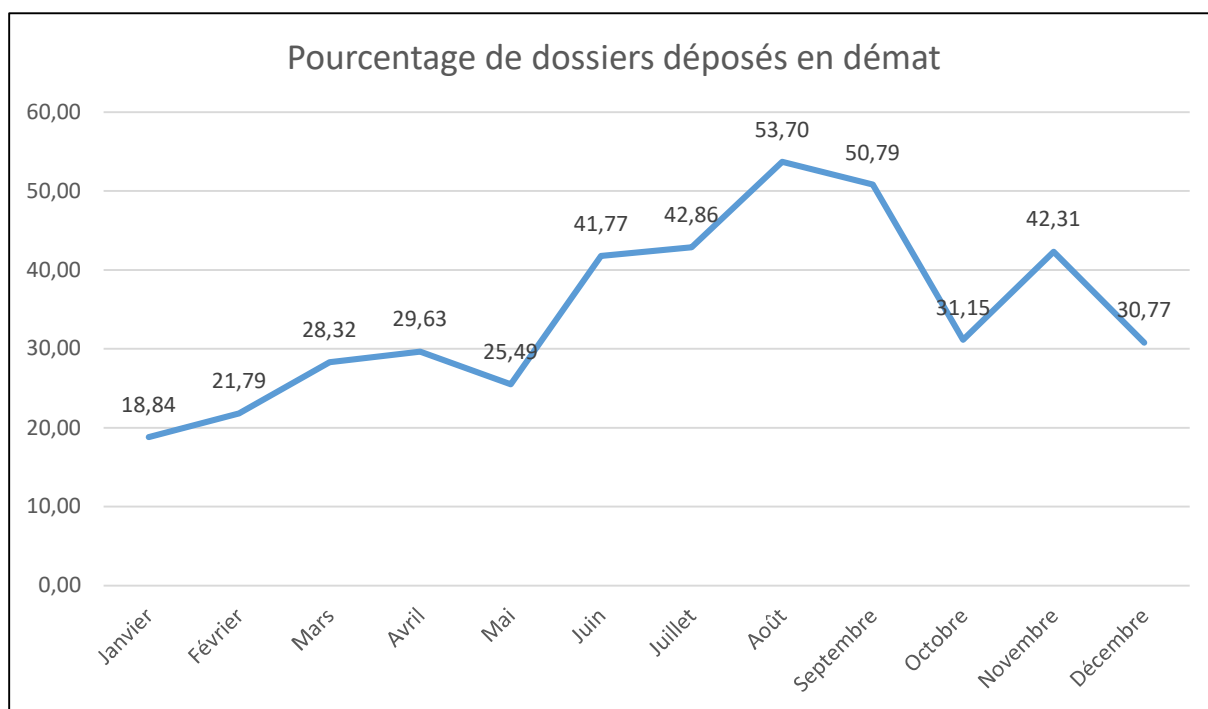
	LONGEVILLES MONT D'OR	MALBUISSON	MALPAS	MÉTABIEF	MONTPERREUX	MOUTHE	OYE ET PALLET	PETITE CHAUX	RECUFZOZ	REMORAY BOUJEONS	ROCHEJEAN	RONDEFONTAINE	SAINT ANTOINE	SAINT POINT LAC	SARRAGEOIS	TOUILLON ET LOULETEL	TOTAL
JANVIER	4	4	0	12	14	4	0	0	1	0	11	0	4	8	4	3	151
FÉVRIER	10	5	0	14	11	4	1	0	0	0	5	0	4	15	0	2	140
MARS	7	1	0	7	7	4	5	1	0	1	10	0	0	4	2	2	137
AVRIL	3	5	0	7	10	3	3	0	0	0	11	0	1	6	1	1	128
MAI	7	2	1	12	8	7	7	0	0	2	6	0	1	8	3	0	140
JUIN	5	4	0	8	13	16	2	1	0	0	11	0	3	14	2	0	169
JUILLET	1	4	1	4	8	17	4	1	1	0	9	0	0	0	1	1	113
AOÛT	4	8	0	15	9	12	7	1	0	0	9	0	0	4	5	0	117
SEPTEMBRE	9	9	0	13	10	6	3	0	1	0	9	0	2	1	3	0	103
OCTOBRE	3	7	0	12	6	13	3	0	0	0	5	0	1	7	6	0	115
NOVEMBRE	4	8	0	11	7	7	4	0	1	0	2	0	3	4	10	0	109
DÉCEMBRE	3	0	0	9	1	0	3	0	0	0	2	0	0	2	5	0	53
TOTAL	60	57	2	124	104	93	42	4	4	3	90	0	19	73	42	9	1475

ACCUEIL DU PUBLIC 2022



Nombre de dossiers déposés par voie dématérialisée entre le 1^{er} janvier et le 31 décembre 2022

	Dossiers déposés en démat	TOTAL dossiers sur le mois	% de dossiers démat
Janvier	13	69	18,84
Février	17	78	21,79
Mars	32	113	28,32
Avril	24	81	29,63
Mai	26	102	25,49
Juin	33	79	41,77
Juillet	33	77	42,86
Août	29	54	53,70
Septembre	32	63	50,79
Octobre	19	61	31,15
Novembre	22	52	42,31
Décembre	16	52	30,77
TOTAL	296	881	37,95



Montant des affranchissements par commune relatifs au fonctionnement du service

Les échanges avec les mairies ou les services consultés s'effectuant quasi exclusivement par mail. Il reste quelques affranchissements à la marge pour des courriers très ponctuels.

Date	Destinataire	Objet	Affranchissement
10/02/2022	Mairie de Rochejean	demande de retrait PC01 2014	1,53
11/05/2022	Mairie des HV	exemplaires pièces complémentaires PC04	5,08
			6,61

6. COMPARAISON EXERCICES 2021-2022

La tendance tant dans le nombre de dossiers traités que dans l'accueil du public est à la baisse.

ACTES INSTRUITS

2021	JANVIER	FÉVRIER	MARS	AVRIL	MAI	JUIN	JUILLET	AOÛT	SEPTEMBRE	OCTOBRE	NOVEMBRE	DÉCEMBRE	TOTAL
Nombre de dossiers	51	93	118	112	94	105	90	75	59	89	64	91	1041

2022	JANVIER	FÉVRIER	MARS	AVRIL	MAI	JUIN	JUILLET	AOÛT	SEPTEMBRE	OCTOBRE	NOVEMBRE	DÉCEMBRE	TOTAL
Nombre de dossiers	69	78	113	81	102	79	77	54	63	61	52	52	881

Évolution en valeur absolue	-160
Évolution en %	-15,37%

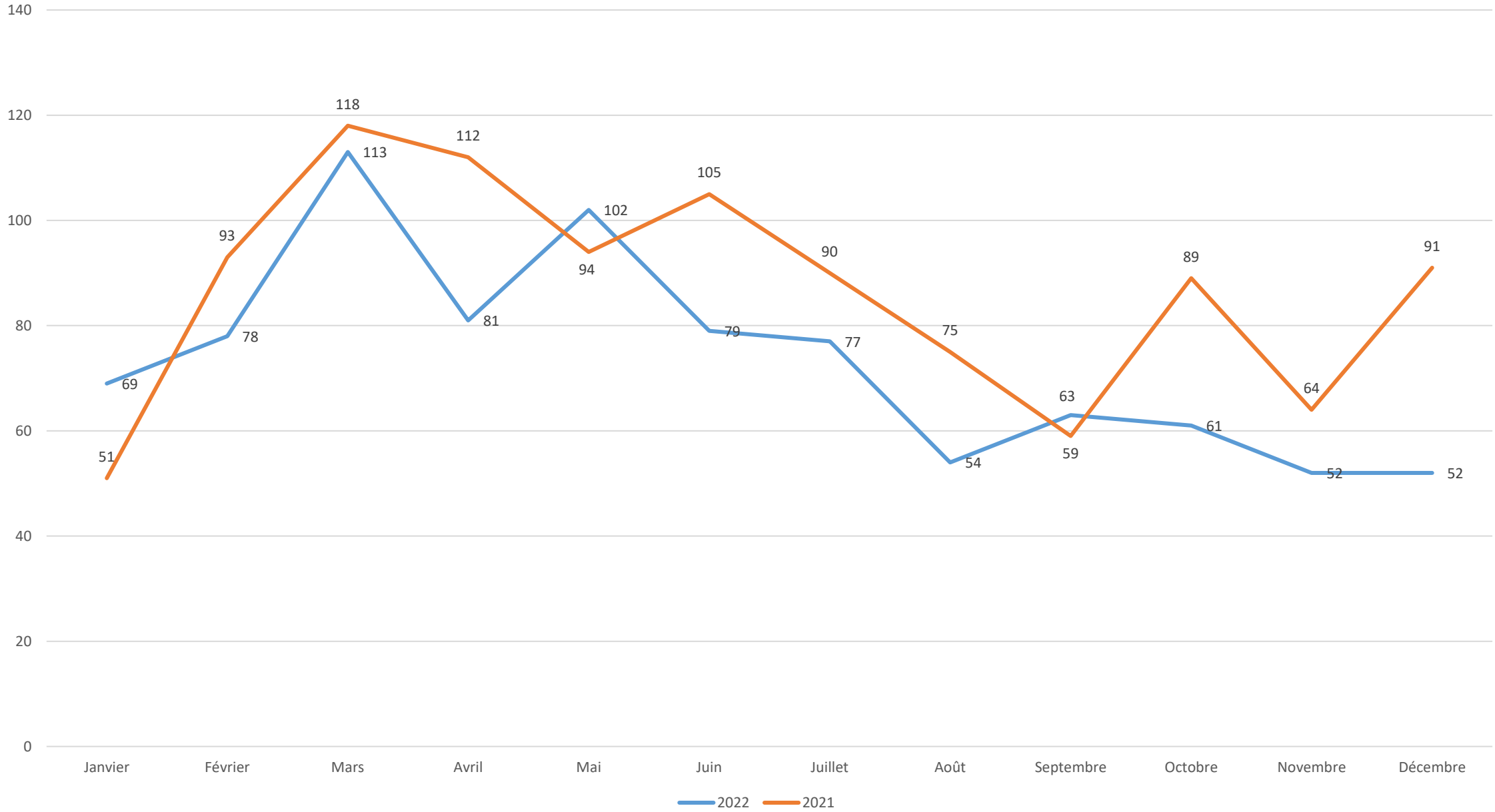
ACCUEIL DU PUBLIC

2021	JANVIER	FÉVRIER	MARS	AVRIL	MAI	JUIN	JUILLET	AOÛT	SEPTEMBRE	OCTOBRE	NOVEMBRE	DÉCEMBRE	TOTAL
Nombre de conseils	99	158	201	179	138	166	104	107	136	151	128	97	1664

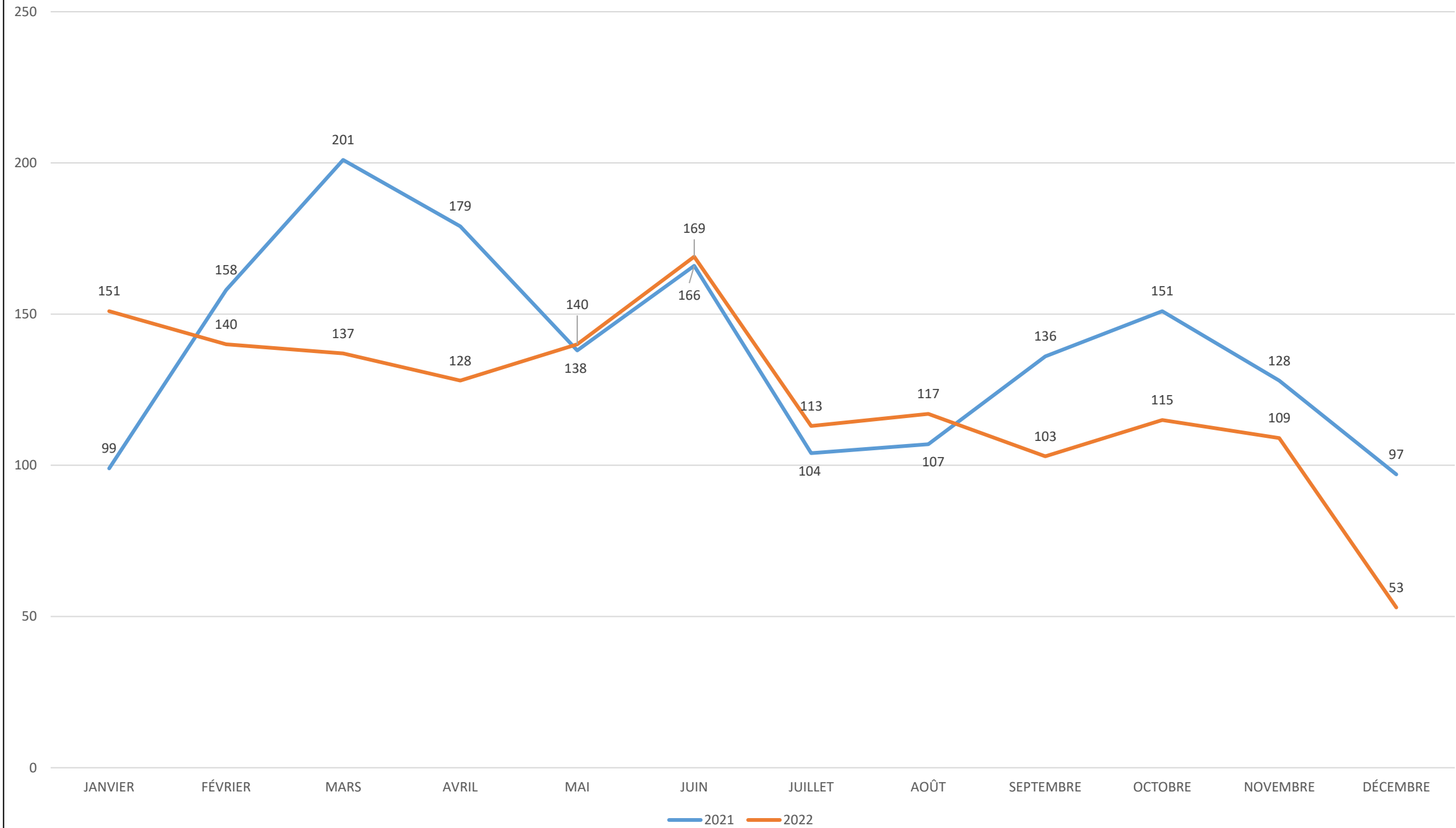
2022	JANVIER	FÉVRIER	MARS	AVRIL	MAI	JUIN	JUILLET	AOÛT	SEPTEMBRE	OCTOBRE	NOVEMBRE	DÉCEMBRE	TOTAL
Nombre de conseils	151	140	137	128	140	169	113	117	103	115	109	53	1475

Évolution en valeur absolue	-189
Évolution en %	-11,36%

NOMBRE MENSUEL DE DOSSIERS - COMPARAISON 2021-2022



ACCUEIL DU PUBLIC - COMPARAISON 2021-2022



7. MISSIONS ANNEXES

Conformément à la mise en place du service, des missions annexes peuvent nous être confiées suivant la charge de travail et le lien avec l'urbanisme. C'est notamment le cas pour la caducité des POS à venir et l'élaboration des PLU. Le service instructeur, dans la mesure des disponibilités, peut assister aux réunions et suivis des PLU sur demande des communes. Aujourd'hui certaines communes ont entrepris la démarche d'associer le service instructeur à l'élaboration et au suivi des PLU comme par exemple Les Hôpitaux Neufs (écriture du règlement notamment), Métabief ou Oye et Pallet.

Par ailleurs, le service ADS organise des réunions à destination des secrétaires de Mairie et/ou des élus pour ceux qui le souhaitent afin de dresser un bilan du service. Ces réunions permettent de recueillir les attentes des Mairies et de relever les éventuels problèmes, les demandes... C'est également l'occasion de faire un point en urbanisme et sur les actualités juridiques. La réunion du 13 décembre 2022 portait en grande partie sur l'évolution du fonctionnement pour le 1^{er} janvier 2023.

D'autres missions sont également suivies et effectuées, comme des tâches relatives aux ressources humaines puisque le responsable encadre et forme un agent de catégorie C affecté à 100 % à l'urbanisme (entretien annuel, suivi de l'agent, planning de formation...), et effectue toutes les tâches intrinsèques liées au fonctionnement du service (mise en place des archives pour l'instruction et transmission aux archives départementales, aide à la rédaction du bilan annuel...). D'autres missions existent en lien avec la Direction (rédaction du rapport d'activités, aide/participation à la facturation avec l'agent en charge de cette mission...)

Une mise à jour régulière du site internet a été effectuée.

Planning de formation

Aucune formation n'a été effectuée en 2022.

8. CONCLUSION

La charge de travail, si elle est en diminution par rapport à l'exercice précédent, reste conséquente. Le service continu d'actualiser sa rubrique sur le site internet de la CCLMHD, notamment par la mise en place des nouveaux cerfa pour les autorisations de construire et d'informations utiles.

Le service poursuit son travail d'accueil et d'accompagnement des demandeurs et des communes. Il a été organisé une réunion le mardi 13 décembre 2022 à l'attention des maires et des secrétaires de mairie afin de rappeler des points sur le droit de l'urbanisme et le fonctionnement du service.

BUDGET ADS pour la période du 1er janvier au 30 juin 2022

	Population 2019	Nb d'actes	Répartition nb actes	Repartition toutes charges selon population	50% population	50% nb actes	50% population 50% actes
BREY ET MAISON DU BOIS	143	5,1	568	433	217	284	501
CHAPELLE DES BOIS	255	7,9	879	773	386	440	826
CHÂTELBLANC	110	5,9	657	333	167	328	495
CHAUX NEUVE	327	7,9	879	991	496	440	935
FOURCATIER MAISON NEUVE	115	1,7	189	349	174	95	269
GELLIN	250	4,8	534	758	379	267	646
JOUGNE	1801	45,6	5076	5459	2729	2538	5267
LA PLANÉE	314	9,1	1013	952	476	506	982
LABERGEMENT SAINTE MARIE	1221	26,6	2961	3701	1850	1480	3331
LES FOURGS	1405	25,3	2816	4259	2129	1408	3537
LES GRANGETTES	298	8,6	957	903	452	479	930
LES HÔPITAUX NEUFS	913	19,5	2171	2767	1384	1085	2469
LES HÔPITAUX VIEUX	463	12,3	1369	1403	702	685	1386
LONGEVILLES MONT-D'OR	609	16	1781	1846	923	891	1813
LES VILLEDIEU	202	6,2	690	612	306	345	651
MALBUISSON	844	14,7	1636	2558	1279	818	2097
MÉTABIEF	1339	38,7	4308	4059	2029	2154	4183
MONTPERREUX	899	41,8	4653	2725	1362	2326	3689
MOUTHE	1047	32,4	3607	3174	1587	1803	3390
OYE ET PALLET	728	15,3	1703	2207	1103	852	1955
RECUFOZ	39	1,4	156	118	59	78	137
ROCHEJEAN	711	27	3005	2155	1078	1503	2580
SAINT ANTOINE	341	6,7	746	1034	517	373	890
SAINT POINT-LAC	292	16,8	1870	885	443	935	1378
SARRAGEOIS	193	5,2	579	585	292	289	582
TOUILLON ET LOULETEL	275	9,6	1069	834	417	534	951
TOTAL	15134	412,1	45872	45872	22936	22936	45872

Coûts de fonctionnement pour la période du 1er janvier au 30 juin 2022

	Coût en €
Rémunération des agents	35 017
<i>Tickets resto</i>	744
<i>Frais de déplacement</i>	151
<i>Cotisations URSSAF</i>	90
<i>Participation à la Formation prof.</i>	124
<i>Cotisation CNG, CG et FPT</i>	568
<i>Cotisations URSSAF</i>	59
<i>Rémunérations</i>	22636
<i>Indemnité inflation</i>	195
<i>Cotisations URSSAF</i>	2959
<i>Cotisations retraite</i>	6229
<i>Cotisations assurances</i>	1262
Maintenance	4320
<i>Maintenance logiciel</i>	4320
Mobilier et matériel	4096,5
<i>Téléphonie et bureaux</i>	168
<i>Ordinateurs</i>	3384
<i>Bureaux + fauteuil</i>	2014
<i>Repose pieds</i>	80
<i>Étagères archives</i>	2159
<i>Frais de télécommunication</i>	388
Charges accueil	865
Copieurs et impressions	500
Amortissements	1066
Affranchissement	7
TOTAL	45 872

Montant des amortissements pour la période du 1er janvier au 31 décembre 2022

	Montant en €	Amortissement		Date début amorti.
Bureaux	2782	10	278	2016
Mobilier	587	10	59	2018
Licences	8973	5	1795	2017
			2132	
Amortissements pour 1 semestre			1066	

BUDGET ADS pour la période du 1er juillet au 31 décembre 2022

	Population 2019	Nb d'actes	Répartition nb actes	Repartition toutes charges selon population	50% population	50% nb actes	50% population 50% actes
BREY ET MAISON DU BOIS	163	6,1	922,81	455,43	227,72	461,41	689,12
CHAPELLE DES BOIS	256	5,8	877,43	715,28	357,64	438,71	796,36
CHÂTELBLANC	110	1,4	211,79	307,35	153,67	105,90	259,57
CHAUX NEUVE	329	10	1512,81	919,25	459,62	756,40	1216,03
FOURCATIER MAISON NEUVE	117	0,7	105,90	326,91	163,45	52,95	216,40
GELLIN	254	6,3	953,07	709,69	354,85	476,54	831,38
JOUGNE	1850	34,7	5249,45	5169,02	2584,51	2624,72	5209,24
LA PLANÉE	315	5,3	801,79	880,13	440,07	400,89	840,96
LABERGEMENT SAINTE MARIE	1218	13,4	2027,16	3403,17	1701,59	1013,58	2715,17
LES FOURGS	1400	12,7	1921,27	3911,69	1955,85	960,63	2916,48
LES GRANGETTES	308	6	907,69	860,57	430,29	453,84	884,13
LES HÔPITAUX NEUFS	907	11,6	1754,86	2534,22	1267,11	877,43	2144,54
LES HÔPITAUX VIEUX	464	13,7	2072,55	1296,45	648,22	1036,27	1684,50
LONGEVILLES MONT-D'OR	611	8,6	1301,02	1707,17	853,59	650,51	1504,10
LES VILLEDIEU	199	1,1	166,41	556,02	278,01	83,20	361,21
MALBUISSON	851	15,9	2405,37	2377,75	1188,87	1202,68	2391,56
MÉTABIEF	1411	34,8	5264,58	3942,43	1971,21	2632,29	4603,50
MONTPERREUX	929	23,1	3494,59	2595,69	1297,84	1747,30	3045,14
MOUTHE	1022	25	3782,02	2855,54	1427,77	1891,01	3318,78
OYE ET PALLET	725	9,5	1437,17	2025,70	1012,85	718,58	1731,43
RECUFLOZ	38	1	151,28	106,17	53,09	75,64	128,73
ROCHEJEAN	729	14,6	2208,70	2036,87	1018,44	1104,35	2122,79
SAINTE ANTOINE	330	2,6	393,33	922,04	461,02	196,67	657,69
SAINTE POINT-LAC	298	10,5	1588,45	832,63	416,32	794,23	1210,54
SARRAGEOIS	194	6,8	1028,71	542,05	271,02	514,36	785,38
TOUILLON ET LOULETEL	273	1,4	211,79	762,78	381,39	105,90	487,29
TOTAL	15301	282,6	42752	42752	21376	21376	42752

Coûts de fonctionnement pour la période du 1er juillet au 31 décembre 2022

	Coût en €
Rémunération des agents	
Tickets restaurants	520
Frais de déplacement	10
Cotisations FNAL	102
Cotisations CNG, GG et FPT	596
Autres impôts et taxes	62
Rémunération principale	26 166
Cotisations URSSAF	3 099
Cotisations caisses retraite	6 556
TOTAL	37 111
Informatique et téléphonie	
Licences logiciel	5 028
Maintenance logiciel + téléphonie	1 015
Téléphonie	187
TOTAL	6 230
Charges accueil	610
Copieurs et impressions	500
Amortissements	1066
Mobilier et matériel	4097
TOTAL DÉPENSES	49 614
FCTVA	885
Subvention dématérialisation	5976
TOTAL RECETTES	6 861
MONTANT À FACTURER	42 752

somme restante 1er semestre

Montant des amortissements pour la période du 1er janvier au 31 décembre 2022

	Montant en €	Amortissement		Date début ammorti.
Bureaux	2782	10	278	2016
Mobilier	587	10	59	2018
Licences	8973	5	1795	2017
			2132	
Amortissements pour 1 semestre			1066	