






















**Légende**

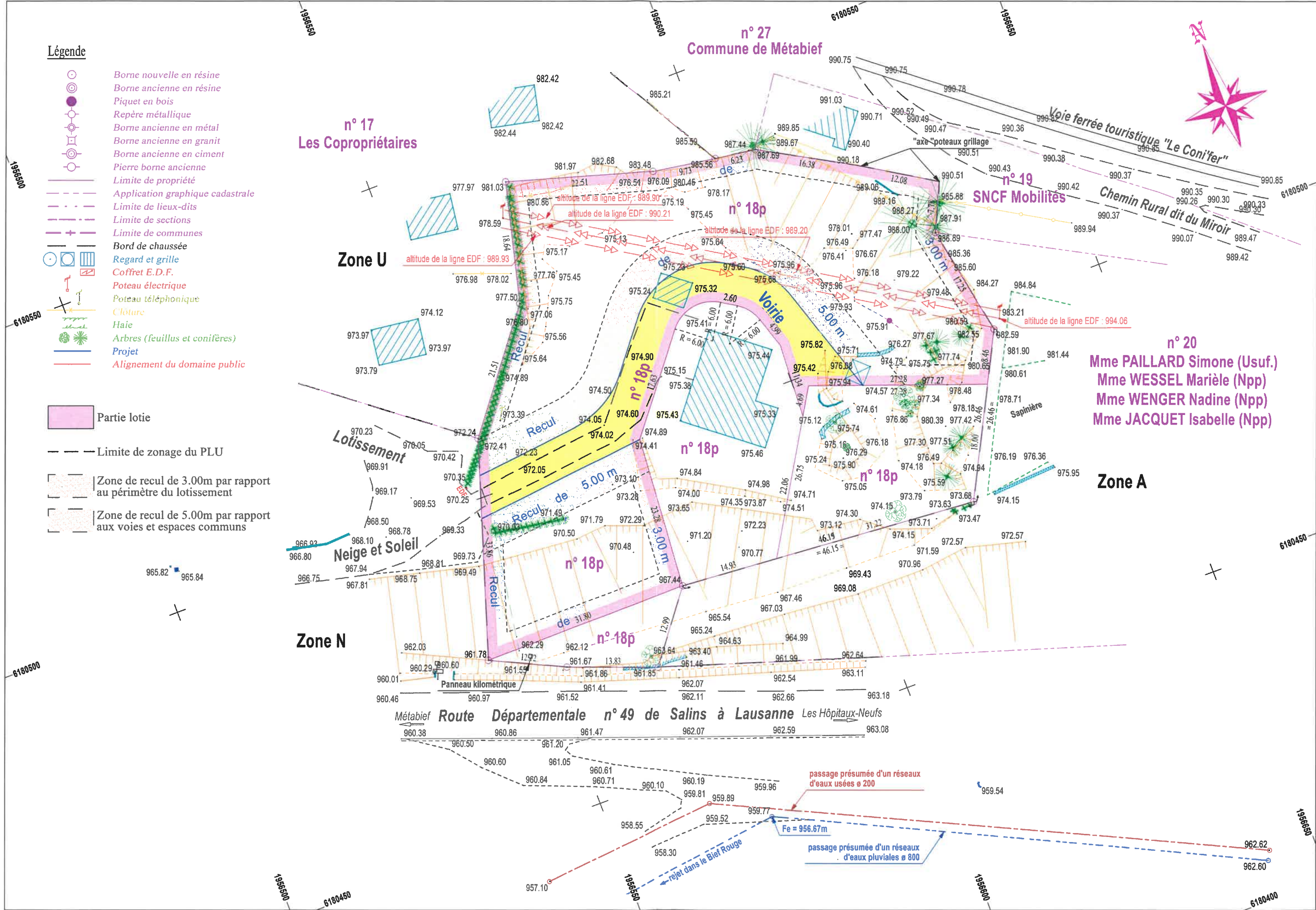
-  Borne nouvelle en résine
-  Borne ancienne en résine
-  Piquet en bois
-  Repère métallique
-  Borne ancienne en métal
-  Borne ancienne en granit
-  Borne ancienne en ciment
-  Pierre borne ancienne
-  Limite de propriété
-  Application graphique cadastrale
-  Limite de lieux-dits
-  Limite de sections
-  Limite de communes
-  Bord de chaussée
-  Regard et grille
-  Coffret E.D.F.
-  Poteau électrique
-  Poteau téléphonique
-  Cloture
-  Haie
-  Arbres (feuillus et conifères)
-  Projet
-  Alignement du domaine public

 Partie lotie

 Limite de zonage du PLU

 Zone de recul de 3.00m par rapport au périmètre du lotissement

 Zone de recul de 5.00m par rapport aux voies et espaces communs



n° 17  
Les Copropriétaires

n° 27  
Commune de Métabief

n° 19  
SNCF Mobilités

n° 20  
Mme PAILLARD Simone (Usuf.)  
Mme WESSEL Marièle (Npp)  
Mme WENGER Nadine (Npp)  
Mme JACQUET Isabelle (Npp)

Zone U

Zone A

Zone N

Métabief Route Départementale n° 49 de Salins à Lausanne Les Hôpitaux-Neufs

passage présumée d'un réseaux d'eaux usées ø 200

passage présumée d'un réseaux d'eaux pluviales ø 800

rejet dans le Bief Rouge

Fe = 956.67m

Département du Doubs

PA 02538020 P 0001

**Commune de  
Métabief**



**Section : AL**

**Lieudit : Le Miroir**

**Plan de composition**

**PA 4**

**Le lotisseur**

**Aménagement d'un lotissement  
dit "Le Miroir"**

*SASU BBI*

*SAS B.B.I.  
Besançon Bruxelles Immobilier  
Villa de l'EXPERT - Rue Mâture  
48000 MIREY SALINES  
RCS Besançon 452 985 377*

**Échelle : 1/500**

**Nota : Système de coordonnées planimétriques  
R.G.F. 93 Zone CC47**  
**Système de coordonnées altimétriques  
N.G.F. (altitudes normales)**

**Levé le 12 octobre 2018  
Borné le 25 sept. 2019 (pér.)  
Dressé le 31 juillet 2020**



**SELARL Thomas PETITE  
Géomètre-Expert DPLG  
17 bis, rue du Docteur Grenier  
25300 PONTARLIER  
Tél : 03 81 39 02 37  
Mail : thomaspetite.ge@orange.fr**



**Dossier : 8949-2**

**SARL PAILLARD ARCHI & CO**

**BOLE Céline - Architecte DPLG  
BRUDER Pascal - Economiste de la construction  
3, rue Edgar Faure - 25 300 PONTARLIER  
Tél : 03 81 46 80 30  
atelier@paillard-architecte.fr**  
**PAILLARD ARCHI & CO**  
*Architecture et Economie de la Construction*  
3, rue Edgar Faure - 25300 PONTARLIER  
Tél : 03 81 46 80 30 - 03 78 35 17 42  
SARL au capital de 10 000 Euros  
SIRET 525 316 23 00015

**Dossier : 20-023**